



PREFEITURA MUNICIPAL DE JANDAIA DO SUL
CNPJ: 75771204/0001-25
Praça do Café, 22 – Jandaia do Sul – PR - CEP 86.900-000
Fone: (043) 3432.7398
Site: www.jandaiadosul.pr.gov.br

DECRETO Nº 9.763, DE 16 DE DEZEMBRO DE 2024

Súmula: Dispõe sobre a Programação Financeira da Arrecadação Mensal e Cronograma de Execução de Desembolso para Exercício Financeiro de 2025.

O Prefeito Municipal de Jandaia do Sul, Estado do Paraná, Senhor **LAURO DE SOUZA SILVA JUNIOR**, no uso de suas atribuições legais, e que lhe são conferidas por Lei,

DECRETA

Art. 1º Em cumprimento as determinações emanadas no artigo 8º da Lei Complementar nº. 101 de 04/05/2000, fica estabelecida a programação mensal e cronograma de execução mensal de desembolso para o exercício financeiro de 2025 do Orçamento Fiscal e da Seguridade Social, na forma de Anexos presente ao Decreto.


Art. 2º As Receitas previstas na Lei Orçamentária Anual aprovada pela Lei Municipal nº. 3.717, de 04 de dezembro de 2024 para o exercício financeiro de 2025, ficam desdobrados nos quadros oficiais de arrecadação conforme anexos, ao presente ao Decreto consoante às disposições do artigo da Lei Complementar.

Art. 3º Este Decreto entra em vigor na data de sua publicação produzindo os efeitos a partir de 1º de janeiro de 2025, revogadas as disposições em contrário.

Jandaia do Sul, no Estado do Paraná, aos dezesseis dias do mês de dezembro de dois mil e vinte e quatro (16.12.2024).

LAURO DE SOUZA SILVA JUNIOR
Prefeito Municipal

*Publicado no Órgão Of. do Município,
Jornal Tribuna do Norte, edição nº
9917, de 17/12/24, pág.(s) 810*




MUNICIPIO DE JANDAIA DO SUL

Estado do Paraná

Exercício 2025

COMPARATIVO DA RECEITA PROGRAMADA COM O DESEMBOLSO MENSAL DA DESPESA

Detalhamento	PROGRAMAÇÃO												
	Janeiro	Fevereiro	Março	Abril	Maiο	Junho	Julho	Agosto	Setembro	Outubro	Novembro	Dezembro	Total
RECEITA PROGRAMADA	8.595.787,25	8.595.787,25	8.595.787,25	8.595.787,25	8.595.787,25	8.595.787,25	8.595.787,25	8.595.787,25	8.595.787,25	8.595.787,25	8.595.787,25	8.595.786,40	103.149.446,15
DESEMBOLSO PROGRAMADO	8.404.120,59	8.404.120,59	8.404.120,59	8.404.120,59	8.404.120,59	8.404.120,59	8.404.120,59	8.404.120,59	8.404.120,59	8.404.120,59	8.404.120,59	8.404.119,66	100.849.446,15
SALDO DO MÊS	191.666,66	191.666,66	191.666,66	191.666,66	191.666,66	191.666,66	191.666,66	191.666,66	191.666,66	191.666,66	191.666,66	191.666,74	2.300.000,00



MUNICIPIO DE JANDAIA DO SUL

Estado do Paraná - 75.771.204/0001-25

Praça do Café, 22 Centro (043)3432-9250 - CEP 86900-000

Exercício: 2025

CRONOGRAMA FINANCEIRO POR GRUPO FONTES

	1º Bimestre	2º Bimestre	3º Bimestre	4º Bimestre	5º Bimestre	6º Bimestre	Total
Receita Corrente	17.168.586,18	17.168.586,18	17.168.586,18	17.168.586,18	17.168.586,18	17.168.585,25	103.011.516,15
000.01.07.00.00 Recursos Ordinários Livres	8.212.185,83	8.212.185,83	8.212.185,83	8.212.185,83	8.212.185,83	8.212.185,57	49.273.114,70
101.02.01.00.00 FUNDEB 60%	2.024.166,66	2.024.166,66	2.024.166,66	2.024.166,66	2.024.166,66	2.024.166,69	12.145.000,00
1011.09.01.06.18 Transferências de Outros Programas (Programas Federais Educação)	5.305,00	5.305,00	5.305,00	5.305,00	5.305,00	5.305,00	31.830,00
1011.09.06.05.19 Transferências de Outros Programas	41.666,66	41.666,66	41.666,66	41.666,66	41.666,66	41.666,70	250.000,00
1013.09.01.05.18 Programa Estadual de Transporte Escolar - PETE	84.880,00	84.880,00	84.880,00	84.880,00	84.880,00	84.880,00	509.280,00
102.02.01.00.00 FUNDEB 40%	867.500,00	867.500,00	867.500,00	867.500,00	867.500,00	867.500,01	5.205.000,00
103.01.01.00.00 5% Sobre Transferências Constitucionais FUNDEB	458.854,03	458.854,03	458.854,03	458.854,03	458.854,03	458.853,88	2.753.124,00
104.01.01.00.00 Demais impostos vinculados à educação básica	1.019.360,71	1.019.360,71	1.019.360,71	1.019.360,71	1.019.360,71	1.019.360,70	6.116.164,25
1040.02.01.00.00 Transferências do FUNDEB - Complementação da União - VAAR	16.666,66	16.666,66	16.666,66	16.666,66	16.666,66	16.666,70	100.000,00
1042.09.01.06.00 Transferências de Recursos do FNDE referentes ao Programa Nacional de Al	68.333,34	68.333,34	68.333,34	68.333,34	68.333,34	68.333,30	410.000,00
1043.09.01.06.00 Transferências de Recursos do FNDE Referentes ao Programa Nacional de A	7.500,00	7.500,00	7.500,00	7.500,00	7.500,00	7.500,00	45.000,00
1044.09.01.06.00 Outras Transferências de Recursos do FNDE	16.666,66	16.666,66	16.666,66	16.666,66	16.666,66	16.666,70	100.000,00
1051.09.02.06.20 Transferências provenientes do Governo Federal destinadas ao vencimento d	275.000,00	275.000,00	275.000,00	275.000,00	275.000,00	275.000,00	1.650.000,00
1064.09.02.06.20 Assistência Financeira da União Destinada à Complementação ao Pagamento	29.166,66	29.166,66	29.166,66	29.166,66	29.166,66	29.166,70	175.000,00
1065.99.99.00.00 Transferências da União Referentes às Participações na Exploração de Petról	136.161,66	136.161,66	136.161,66	136.161,66	136.161,66	136.161,70	816.970,00
1067.09.02.05.20 Complementação Estadual ao Pagamento dos Pisos Salariais para Profissi	8.333,34	8.333,34	8.333,34	8.333,34	8.333,34	8.333,30	50.000,00
107.99.01.00.00 Salário Educação	141.666,66	141.666,66	141.666,66	141.666,66	141.666,66	141.666,70	850.000,00
303.01.02.00.00 Saúde - Receitas Vinculadas (EC 29/00 - 15%)	1.909.487,60	1.909.487,60	1.909.487,60	1.909.487,60	1.909.487,60	1.909.487,56	11.456.925,55
494.09.02.06.20 Bloco de Custeio das Ações e Serviços Públicos de Saúde	615.343,28	615.343,28	615.343,28	615.343,28	615.343,28	615.343,10	3.692.059,50
500.09.02.05.20 Bloco de Investimentos na Rede de Serviços de Saúde - Portaria nº 204-GM, c	68.080,88	68.080,88	68.080,88	68.080,88	68.080,88	68.080,60	408.485,00
507.99.99.00.00 COSIP - Contribuição de Iluminação Pública, Art. 149-A, CF	489.931,16	489.931,16	489.931,16	489.931,16	489.931,16	489.931,15	2.939.586,95
510.01.07.00.00 Taxas - Exercício Poder de Polícia	128.548,60	128.548,60	128.548,60	128.548,60	128.548,60	128.548,50	771.291,50
511.01.07.00.00 Taxas - Prestação de Serviços	386.321,30	386.321,30	386.321,30	386.321,30	386.321,30	386.321,20	2.317.927,70
512.99.99.00.00 CIDE (Lei 10866/04, art. 1ºB)	4.420,84	4.420,84	4.420,84	4.420,84	4.420,84	4.420,80	26.525,00
555.99.99.00.00 SANEPAR - Compensação Financeira ao MEIO AMBIENTE do Município	22.500,00	22.500,00	22.500,00	22.500,00	22.500,00	22.500,00	135.000,00
880.03.04.02.10 Contribuições e Legados de Entidades não Gover. ECA/FMDCA	13.262,50	13.262,50	13.262,50	13.262,50	13.262,50	13.262,50	79.575,00
900.09.06.05.05 Fundo do Idoso, inclusive art. 9º IN RFB nº 1131/2011 (Programas Estaduai	2.652,50	2.652,50	2.652,50	2.652,50	2.652,50	2.652,50	15.915,00
934.09.06.06.06 Bloco de financiamento da Proteção Social Básica (SUAS) (Programas Fede	45.976,66	45.976,66	45.976,66	45.976,66	45.976,66	45.976,70	275.860,00
936.09.06.06.08 Componente para Qualificação da Gestão (SUAS) (Programas Federais)	2.122,00	2.122,00	2.122,00	2.122,00	2.122,00	2.122,00	12.732,00
938.09.06.06.23 Bloco de Financiamento da Proteção Social Especial de Média Complexidad	10.610,00	10.610,00	10.610,00	10.610,00	10.610,00	10.610,00	63.660,00
939.09.06.06.24 Bloco de Financiamento da Proteção Social Especial de Alta Complexidade -	5.305,00	5.305,00	5.305,00	5.305,00	5.305,00	5.305,00	31.830,00
940.09.06.06.25 Bloco de Financiamento da Gestão do Programa Bolsa Família e Cadastro Ún	10.000,00	10.000,00	10.000,00	10.000,00	10.000,00	10.000,00	60.000,00
941.09.06.06.26 Bloco de Financiamento da Proteção Social Especial de Média e Alta Comple	40.610,00	40.610,00	40.610,00	40.610,00	40.610,00	40.610,00	243.660,00
Receita de Capital	22.988,32	22.988,32	22.988,32	22.988,32	22.988,32	22.988,40	137.930,00
501.04.09.00.00 Receitas de Alienações de Ativos	22.988,32	22.988,32	22.988,32	22.988,32	22.988,32	22.988,40	137.930,00
Despesa Corrente	15.370.508,98	15.370.508,98	15.370.508,98	15.370.508,98	15.370.508,98	15.370.508,65	92.223.053,55
000.01.07.00.00 Recursos Ordinários Livres	6.703.543,38	6.703.543,38	6.703.543,38	6.703.543,38	6.703.543,38	6.703.542,80	40.221.259,70
101.02.01.00.00 FUNDEB 60%	2.024.166,70	2.024.166,70	2.024.166,70	2.024.166,70	2.024.166,70	2.024.166,50	12.145.000,00
1011.09.01.06.18 Transferências de Outros Programas (Programas Federais Educação)	5.305,00	5.305,00	5.305,00	5.305,00	5.305,00	5.305,00	31.830,00
1011.09.06.05.19 Transferências de Outros Programas	41.666,66	41.666,66	41.666,66	41.666,66	41.666,66	41.666,70	250.000,00
1013.09.01.05.18 Programa Estadual de Transporte Escolar - PETE	84.880,00	84.880,00	84.880,00	84.880,00	84.880,00	84.880,00	509.280,00
102.02.01.00.00 FUNDEB 40%	867.500,00	867.500,00	867.500,00	867.500,00	867.500,00	867.500,00	5.205.000,00
103.01.01.00.00 5% Sobre Transferências Constitucionais FUNDEB	432.417,36	432.417,36	432.417,36	432.417,36	432.417,36	432.417,70	2.594.504,50
104.01.01.00.00 Demais impostos vinculados à educação básica	988.149,58	988.149,58	988.149,58	988.149,58	988.149,58	988.149,85	5.928.897,75
1040.02.01.00.00 Transferências do FUNDEB - Complementação da União - VAAR	16.666,66	16.666,66	16.666,66	16.666,66	16.666,66	16.666,70	100.000,00



MUNICIPIO DE JANDAIA DO SUL


Estado do Paraná - 75.771.204/0001-25

Praça do Café, 22 Centro (043)3432-9250 - CEP 86900-000

Exercício: 2025

CRONOGRAMA FINANCEIRO POR GRUPO FONTES

	1º Bimestre	2º Bimestre	3º Bimestre	4º Bimestre	5º Bimestre	6º Bimestre	Total
1043.09.01.06.00	Transferências de Recursos do FNDE Referentes ao Programa Nacional de A	7.500,00	7.500,00	7.500,00	7.500,00	7.500,00	45.000,00
1044.09.01.06.00	Outras Transferências de Recursos do FNDE	11.666,66	11.666,66	11.666,66	11.666,66	11.666,70	70.000,00
1051.09.02.06.20	Transferências provenientes do Governo Federal destinadas ao vencimento d	275.000,00	275.000,00	275.000,00	275.000,00	275.000,00	1.650.000,00
1064.09.02.06.20	Assistência Financeira da União Destinada à Complementação ao Pagamento	29.166,66	29.166,66	29.166,66	29.166,66	29.166,70	175.000,00
1065.99.99.00.00	Transferências da União Referentes às Participações na Exploração de Petról	136.161,66	136.161,66	136.161,66	136.161,66	136.161,70	816.970,00
1067.09.02.05.20	Complementação Estadual ao Pagamento dos Pisos Salariais para Profissi	8.333,34	8.333,34	8.333,34	8.333,34	8.333,30	50.000,00
107.99.01.00.00	Salário Educação	129.166,66	129.166,66	129.166,66	129.166,66	129.166,70	775.000,00
303.01.02.00.00	Saúde - Receitas Vinculadas (EC 29/00 - 15%)	1.885.420,56	1.885.420,56	1.885.420,56	1.885.420,56	1.885.420,65	11.312.523,45
494.09.02.06.20	Bloco de Custeio das Ações e Serviços Públicos de Saúde	614.812,78	614.812,78	614.812,78	614.812,78	614.812,60	3.688.876,50
500.09.02.05.20	Bloco de Investimentos na Rede de Serviços de Saúde - Portaria n° 204-GM, c	22.104,16	22.104,16	22.104,16	22.104,16	22.104,20	132.625,00
507.99.99.00.00	COSIP - Contribuição de Iluminação Pública, Art. 149-A, CF	374.989,50	374.989,50	374.989,50	374.989,50	374.989,45	2.249.936,95
510.01.07.00.00	Taxas - Exercício Poder de Polícia	124.081,08	124.081,08	124.081,08	124.081,08	124.081,10	744.486,50
511.01.07.00.00	Taxas - Prestação de Serviços	378.371,32	378.371,32	378.371,32	378.371,32	378.371,10	2.270.227,70
512.99.99.00.00	CIDE (Lei 10866/04, art. 1ºB)	4.420,84	4.420,84	4.420,84	4.420,84	4.420,80	26.525,00
555.99.99.00.00	SANEPAR - Compensação Financeira ao MEIO AMBIENTE do Município	13.000,00	13.000,00	13.000,00	13.000,00	13.000,00	78.000,00
880.03.04.02.10	Contribuições e Legados de Entidades não Gover. ECA/FMDCA	13.262,50	13.262,50	13.262,50	13.262,50	13.262,50	79.575,00
900.09.06.05.05	Fundo do Idoso, inclusive art. 9º IN RFB n° 1131/2011 (Programas Estaduai	2.652,50	2.652,50	2.652,50	2.652,50	2.652,50	15.915,00
934.09.06.06.06	Bloco de financiamento da Proteção Social Básica (SUAS) (Programas Fede	43.664,82	43.664,82	43.664,82	43.664,82	43.664,90	261.989,00
936.09.06.06.08	Componente para Qualificação da Gestão (SUAS) (Programas Federais)	2.122,00	2.122,00	2.122,00	2.122,00	2.122,00	12.732,00
938.09.06.06.23	Bloco de Financiamento da Proteção Social Especial de Média Complexidad	9.712,84	9.712,84	9.712,84	9.712,84	9.712,80	58.277,00
939.09.06.06.24	Bloco de Financiamento da Proteção Social Especial de Alta Complexidade -	4.787,50	4.787,50	4.787,50	4.787,50	4.787,50	28.725,00
940.09.06.06.25	Bloco de Financiamento da Gestão do Programa Bolsa Família e Cadastro Ún	7.789,58	7.789,58	7.789,58	7.789,58	7.789,60	46.737,50
941.09.06.06.26	Bloco de Financiamento da Proteção Social Especial de Média e Alta Comple	39.693,34	39.693,34	39.693,34	39.693,34	39.693,30	238.160,00
Despesa de Capital		1.187.732,20	1.187.732,20	1.187.732,20	1.187.732,20	1.187.731,60	7.126.392,60
000.01.07.00.00	Recursos Ordinários Livres	875.309,30	875.309,30	875.309,30	875.309,30	875.308,50	5.251.855,00
103.01.01.00.00	5% Sobre Transferências Constitucionais FUNDEB	26.436,58	26.436,58	26.436,58	26.436,58	26.436,60	158.619,50
104.01.01.00.00	Demais impostos vinculados à educação básica	31.211,10	31.211,10	31.211,10	31.211,10	31.211,00	187.266,50
1044.09.01.06.00	Outras Transferências de Recursos do FNDE	5.000,00	5.000,00	5.000,00	5.000,00	5.000,00	30.000,00
107.99.01.00.00	Salário Educação	12.499,98	12.499,98	12.499,98	12.499,98	12.500,10	75.000,00
303.01.02.00.00	Saúde - Receitas Vinculadas (EC 29/00 - 15%)	24.067,00	24.067,00	24.067,00	24.067,00	24.067,10	144.402,10
494.09.02.06.20	Bloco de Custeio das Ações e Serviços Públicos de Saúde	530,50	530,50	530,50	530,50	530,50	3.183,00
500.09.02.05.20	Bloco de Investimentos na Rede de Serviços de Saúde - Portaria n° 204-GM, c	45.976,68	45.976,68	45.976,68	45.976,68	45.976,60	275.860,00
501.04.09.00.00	Receitas de Alienações de Ativos	22.988,34	22.988,34	22.988,34	22.988,34	22.988,30	137.930,00
507.99.99.00.00	COSIP - Contribuição de Iluminação Pública, Art. 149-A, CF	114.941,68	114.941,68	114.941,68	114.941,68	114.941,60	689.650,00
510.01.07.00.00	Taxas - Exercício Poder de Polícia	4.467,48	4.467,48	4.467,48	4.467,48	4.467,60	26.805,00
511.01.07.00.00	Taxas - Prestação de Serviços	7.950,00	7.950,00	7.950,00	7.950,00	7.950,00	47.700,00
555.99.99.00.00	SANEPAR - Compensação Financeira ao MEIO AMBIENTE do Município	9.500,00	9.500,00	9.500,00	9.500,00	9.500,00	57.000,00
934.09.06.06.06	Bloco de financiamento da Proteção Social Básica (SUAS) (Programas Fede	2.311,82	2.311,82	2.311,82	2.311,82	2.311,90	13.871,00
938.09.06.06.23	Bloco de Financiamento da Proteção Social Especial de Média Complexidad	897,16	897,16	897,16	897,16	897,20	5.383,00
939.09.06.06.24	Bloco de Financiamento da Proteção Social Especial de Alta Complexidade -	517,50	517,50	517,50	517,50	517,50	3.105,00
940.09.06.06.25	Bloco de Financiamento da Gestão do Programa Bolsa Família e Cadastro Ún	2.210,42	2.210,42	2.210,42	2.210,42	2.210,40	13.262,50
941.09.06.06.26	Bloco de Financiamento da Proteção Social Especial de Média e Alta Comple	916,66	916,66	916,66	916,66	916,70	5.500,00
Reserva de Contingência		250.000,00	250.000,00	250.000,00	250.000,00	250.000,00	1.500.000,00
000.01.07.00.00	Recursos Ordinários Livres	250.000,00	250.000,00	250.000,00	250.000,00	250.000,00	1.500.000,00
TOTAL DA RECEITA		17.191.574,50	17.191.574,50	17.191.574,50	17.191.574,50	17.191.573,65	103.149.446,15



MUNICIPIO DE JANDAIA DO SUL

Estado do Paraná - 75.771.204/0001-25

Praça do Café, 22 Centro (043)3432-9250 - CEP 86900-000

Exercício: 2025

CRONOGRAMA FINANCEIRO POR GRUPO FONTES

	1º Bimestre	2º Bimestre	3º Bimestre	4º Bimestre	5º Bimestre	6º Bimestre	Total
TOTAL DA DESPESA	16.808.241,18	16.808.241,18	16.808.241,18	16.808.241,18	16.808.241,18	16.808.240,25	100.849.446,15
DIFERENÇA	383.333,32	383.333,32	383.333,32	383.333,32	383.333,32	383.333,40	2.300.000,00

PROGRAMAÇÃO FINANCEIRA POR ÓRGÃO E CATEGORIA ECONÔMICA
Consolidado


Despesas	Fonte Recurso	PROGRAMAÇÃO												Total
		Janeiro	Fevereiro	Março	Abril	Maió	Junho	Julho	Agosto	Setembro	Outubro	Novembro	Dezembro	
02001		Gabinete do Prefeito												
PESSOAL E ENCARGOS SOCIAIS	1	88.440,41	88.440,41	88.440,41	88.440,41	88.440,41	88.440,41	88.440,41	88.440,41	88.440,41	88.440,41	88.440,41	88.440,49	1.061.285,00
OUTRAS DESPESAS CORRENTES	1	21.559,57	21.559,57	21.559,57	21.559,57	21.559,57	21.559,57	21.559,57	21.559,57	21.559,57	21.559,57	21.559,57	21.559,73	258.715,00
INVESTIMENTOS	1	3.333,33	3.333,33	3.333,33	3.333,33	3.333,33	3.333,33	3.333,33	3.333,33	3.333,33	3.333,33	3.333,33	3.333,37	40.000,00
03001		Diretoria												
PESSOAL E ENCARGOS SOCIAIS	1	29.651,67	29.651,67	29.651,67	29.651,67	29.651,67	29.651,67	29.651,67	29.651,67	29.651,67	29.651,67	29.651,67	29.651,63	355.820,00
OUTRAS DESPESAS CORRENTES	1	20.666,68	20.666,68	20.666,68	20.666,68	20.666,68	20.666,68	20.666,68	20.666,68	20.666,68	20.666,68	20.666,68	20.666,52	248.000,00
INVESTIMENTOS	1	884,17	884,17	884,17	884,17	884,17	884,17	884,17	884,17	884,17	884,17	884,17	884,13	10.610,00
AMORTIZAÇÃO DA DÍVIDA	1	194.500,00	194.500,00	194.500,00	194.500,00	194.500,00	194.500,00	194.500,00	194.500,00	194.500,00	194.500,00	194.500,00	194.500,00	2.334.000,00
04001		Diretoria												
PESSOAL E ENCARGOS SOCIAIS	1	90.265,84	90.265,84	90.265,84	90.265,84	90.265,84	90.265,84	90.265,84	90.265,84	90.265,84	90.265,84	90.265,84	90.265,76	1.083.190,00
OUTRAS DESPESAS CORRENTES	1	476.064,58	476.064,58	476.064,58	476.064,58	476.064,58	476.064,58	476.064,58	476.064,58	476.064,58	476.064,58	476.064,58	476.064,62	5.712.775,00
INVESTIMENTOS	1	10.379,17	10.379,17	10.379,17	10.379,17	10.379,17	10.379,17	10.379,17	10.379,17	10.379,17	10.379,17	10.379,17	10.379,13	124.550,00
04002		Contribuições ao PASEP												
OUTRAS DESPESAS CORRENTES	1	66.843,50	66.843,50	66.843,50	66.843,50	66.843,50	66.843,50	66.843,50	66.843,50	66.843,50	66.843,50	66.843,50	66.843,50	802.122,00
	1065	884,17	884,17	884,17	884,17	884,17	884,17	884,17	884,17	884,17	884,17	884,17	884,13	10.610,00
05001		Diretoria												
PESSOAL E ENCARGOS SOCIAIS	1	31.484,17	31.484,17	31.484,17	31.484,17	31.484,17	31.484,17	31.484,17	31.484,17	31.484,17	31.484,17	31.484,17	31.484,13	377.810,00
OUTRAS DESPESAS CORRENTES	1	10.883,33	10.883,33	10.883,33	10.883,33	10.883,33	10.883,33	10.883,33	10.883,33	10.883,33	10.883,33	10.883,33	10.883,37	130.600,00
INVESTIMENTOS	1	1.000,00	1.000,00	1.000,00	1.000,00	1.000,00	1.000,00	1.000,00	1.000,00	1.000,00	1.000,00	1.000,00	1.000,00	12.000,00
06001		Diretoria												
PESSOAL E ENCARGOS SOCIAIS	1	67.900,84	67.900,84	67.900,84	67.900,84	67.900,84	67.900,84	67.900,84	67.900,84	67.900,84	67.900,84	67.900,84	67.900,76	814.810,00
OUTRAS DESPESAS CORRENTES	1	10.041,66	10.041,66	10.041,66	10.041,66	10.041,66	10.041,66	10.041,66	10.041,66	10.041,66	10.041,66	10.041,66	10.041,74	120.500,00
INVESTIMENTOS	1	1.666,67	1.666,67	1.666,67	1.666,67	1.666,67	1.666,67	1.666,67	1.666,67	1.666,67	1.666,67	1.666,67	1.666,63	20.000,00
06002		Encargos Municipais												
JUROS E ENCARGOS DA DÍVIDA	1	92.075,00	92.075,00	92.075,00	92.075,00	92.075,00	92.075,00	92.075,00	92.075,00	92.075,00	92.075,00	92.075,00	92.075,00	1.104.900,00
AMORTIZAÇÃO DA DÍVIDA	1	66.666,67	66.666,67	66.666,67	66.666,67	66.666,67	66.666,67	66.666,67	66.666,67	66.666,67	66.666,67	66.666,67	66.666,63	800.000,00

PROGRAMAÇÃO FINANCEIRA POR ÓRGÃO E CATEGORIA ECONÔMICA
Consolidado

Despesas	Fonte Recurso	PROGRAMAÇÃO												
		Janeiro	Fevereiro	Março	Abril	Maió	Junho	Julho	Agosto	Setembro	Outubro	Novembro	Dezembro	Total
07001		Fundo Municipal de Educação												
PESSOAL E ENCARGOS SOCIAIS		8.333,33	8.333,33	8.333,33	8.333,33	8.333,33	8.333,33	8.333,33	8.333,33	8.333,33	8.333,33	8.333,33	8.333,37	100.000,00
	1	1.997.220,97	1.997.220,97	1.997.220,97	1.997.220,97	1.997.220,97	1.997.220,97	1.997.220,97	1.997.220,97	1.997.220,97	1.997.220,97	1.997.220,97	1.997.220,55	23.966.651,22
	1036													
OUTRAS DESPESAS CORRENTES		46.190,00	46.190,00	46.190,00	46.190,00	46.190,00	46.190,00	46.190,00	46.190,00	46.190,00	46.190,00	46.190,00	46.190,00	554.280,00
	1	606.007,14	606.007,14	606.007,14	606.007,14	606.007,14	606.007,14	606.007,14	606.007,14	606.007,14	606.007,14	606.007,14	606.007,99	7.272.086,53
	1042	34.166,67	34.166,67	34.166,67	34.166,67	34.166,67	34.166,67	34.166,67	34.166,67	34.166,67	34.166,67	34.166,67	34.166,63	410.000,00
	1044	5.833,33	5.833,33	5.833,33	5.833,33	5.833,33	5.833,33	5.833,33	5.833,33	5.833,33	5.833,33	5.833,33	5.833,37	70.000,00
	147													
INVESTIMENTOS		35.073,83	35.073,83	35.073,83	35.073,83	35.073,83	35.073,83	35.073,83	35.073,83	35.073,83	35.073,83	35.073,83	35.073,87	420.886,00
	1044	2.500,00	2.500,00	2.500,00	2.500,00	2.500,00	2.500,00	2.500,00	2.500,00	2.500,00	2.500,00	2.500,00	2.500,00	30.000,00
	147													
07002		Esporte												
PESSOAL E ENCARGOS SOCIAIS	1	26.180,19	26.180,19	26.180,19	26.180,19	26.180,19	26.180,19	26.180,19	26.180,19	26.180,19	26.180,19	26.180,19	26.180,01	314.162,10
OUTRAS DESPESAS CORRENTES	1	37.788,74	37.788,74	37.788,74	37.788,74	37.788,74	37.788,74	37.788,74	37.788,74	37.788,74	37.788,74	37.788,74	37.788,86	453.465,00
INVESTIMENTOS	1	5.935,00	5.935,00	5.935,00	5.935,00	5.935,00	5.935,00	5.935,00	5.935,00	5.935,00	5.935,00	5.935,00	5.935,00	71.220,00
08001		Fundo Municipal de Saúde												
PESSOAL E ENCARGOS SOCIAIS	1	658.379,28	658.379,28	658.379,28	658.379,28	658.379,28	658.379,28	658.379,28	658.379,28	658.379,28	658.379,28	658.379,28	658.379,17	7.900.551,25
	1051	137.500,00	137.500,00	137.500,00	137.500,00	137.500,00	137.500,00	137.500,00	137.500,00	137.500,00	137.500,00	137.500,00	137.500,00	1.650.000,00
	1064	14.583,33	14.583,33	14.583,33	14.583,33	14.583,33	14.583,33	14.583,33	14.583,33	14.583,33	14.583,33	14.583,33	14.583,37	175.000,00
	1067	4.166,67	4.166,67	4.166,67	4.166,67	4.166,67	4.166,67	4.166,67	4.166,67	4.166,67	4.166,67	4.166,67	4.166,63	50.000,00
OUTRAS DESPESAS CORRENTES	1	1.033.954,18	1.033.954,18	1.033.954,18	1.033.954,18	1.033.954,18	1.033.954,18	1.033.954,18	1.033.954,18	1.033.954,18	1.033.954,18	1.033.954,18	1.033.954,32	12.407.450,30
INVESTIMENTOS	1	36.613,34	36.613,34	36.613,34	36.613,34	36.613,34	36.613,34	36.613,34	36.613,34	36.613,34	36.613,34	36.613,34	36.613,36	439.360,10
09001		Engenharia, Planejamento e Fiscalização												
PESSOAL E ENCARGOS SOCIAIS	1	36.727,09	36.727,09	36.727,09	36.727,09	36.727,09	36.727,09	36.727,09	36.727,09	36.727,09	36.727,09	36.727,09	36.727,01	440.725,00
OUTRAS DESPESAS CORRENTES	1	10.626,66	10.626,66	10.626,66	10.626,66	10.626,66	10.626,66	10.626,66	10.626,66	10.626,66	10.626,66	10.626,66	10.626,74	127.520,00
INVESTIMENTOS	1	84.250,00	84.250,00	84.250,00	84.250,00	84.250,00	84.250,00	84.250,00	84.250,00	84.250,00	84.250,00	84.250,00	84.250,00	1.011.000,00
09002		Serviços de Ruas,Praças,Parques, Jardins												
PESSOAL E ENCARGOS SOCIAIS	1	259.530,00	259.530,00	259.530,00	259.530,00	259.530,00	259.530,00	259.530,00	259.530,00	259.530,00	259.530,00	259.530,00	259.530,00	3.114.360,00
OUTRAS DESPESAS CORRENTES	1	459.914,56	459.914,56	459.914,56	459.914,56	459.914,56	459.914,56	459.914,56	459.914,56	459.914,56	459.914,56	459.914,56	459.914,49	5.518.974,65

PROGRAMAÇÃO FINANCEIRA POR ÓRGÃO E CATEGORIA ECONÔMICA
Consolidado

Despesas	Fonte Recurso	PROGRAMAÇÃO												Total
		Janeiro	Fevereiro	Março	Abril	Mai	Junho	Julho	Agosto	Setembro	Outubro	Novembro	Dezembro	
	1065	30.863,33	30.863,33	30.863,33	30.863,33	30.863,33	30.863,33	30.863,33	30.863,33	30.863,33	30.863,33	30.863,33	30.863,37	370.360,00
INVESTIMENTOS	1	77.504,17	77.504,17	77.504,17	77.504,17	77.504,17	77.504,17	77.504,17	77.504,17	77.504,17	77.504,17	77.504,17	77.504,13	930.050,00
	885													
09003		Serviço Rodoviário Municipal												
PESSOAL E ENCARGOS SOCIAIS	1	141.504,18	141.504,18	141.504,18	141.504,18	141.504,18	141.504,18	141.504,18	141.504,18	141.504,18	141.504,18	141.504,18	141.504,02	1.698.050,00
OUTRAS DESPESAS CORRENTES	1	145.359,78	145.359,78	145.359,78	145.359,78	145.359,78	145.359,78	145.359,78	145.359,78	145.359,78	145.359,78	145.359,78	145.359,82	1.744.317,40
	1065	36.333,33	36.333,33	36.333,33	36.333,33	36.333,33	36.333,33	36.333,33	36.333,33	36.333,33	36.333,33	36.333,33	36.333,37	436.000,00
INVESTIMENTOS	1	18.619,17	18.619,17	18.619,17	18.619,17	18.619,17	18.619,17	18.619,17	18.619,17	18.619,17	18.619,17	18.619,17	18.619,13	223.430,00
09004		Serviço de Infra Estrutura Urbana												
OUTRAS DESPESAS CORRENTES	1	32.258,59	32.258,59	32.258,59	32.258,59	32.258,59	32.258,59	32.258,59	32.258,59	32.258,59	32.258,59	32.258,59	32.258,51	387.103,00
INVESTIMENTOS	1	9.217,51	9.217,51	9.217,51	9.217,51	9.217,51	9.217,51	9.217,51	9.217,51	9.217,51	9.217,51	9.217,51	9.217,39	110.610,00
	817													
	889													
09005		Serviço de Posto de Bombeiro Comunitário												
PESSOAL E ENCARGOS SOCIAIS	1	65.350,00	65.350,00	65.350,00	65.350,00	65.350,00	65.350,00	65.350,00	65.350,00	65.350,00	65.350,00	65.350,00	65.350,00	784.200,00
OUTRAS DESPESAS CORRENTES	1	14.525,84	14.525,84	14.525,84	14.525,84	14.525,84	14.525,84	14.525,84	14.525,84	14.525,84	14.525,84	14.525,84	14.525,76	174.310,00
INVESTIMENTOS	1	884,17	884,17	884,17	884,17	884,17	884,17	884,17	884,17	884,17	884,17	884,17	884,13	10.610,00
11001		Diretoria												
PESSOAL E ENCARGOS SOCIAIS	1	49.706,26	49.706,26	49.706,26	49.706,26	49.706,26	49.706,26	49.706,26	49.706,26	49.706,26	49.706,26	49.706,26	49.706,14	596.475,00
OUTRAS DESPESAS CORRENTES	1	12.544,17	12.544,17	12.544,17	12.544,17	12.544,17	12.544,17	12.544,17	12.544,17	12.544,17	12.544,17	12.544,17	12.544,13	150.530,00
INVESTIMENTOS	1	884,17	884,17	884,17	884,17	884,17	884,17	884,17	884,17	884,17	884,17	884,17	884,13	10.610,00
12001		Diretoria												
PESSOAL E ENCARGOS SOCIAIS	1	33.942,50	33.942,50	33.942,50	33.942,50	33.942,50	33.942,50	33.942,50	33.942,50	33.942,50	33.942,50	33.942,50	33.942,50	407.310,00
OUTRAS DESPESAS CORRENTES	1	29.241,68	29.241,68	29.241,68	29.241,68	29.241,68	29.241,68	29.241,68	29.241,68	29.241,68	29.241,68	29.241,68	29.241,52	350.900,00
INVESTIMENTOS	1	8.851,68	8.851,68	8.851,68	8.851,68	8.851,68	8.851,68	8.851,68	8.851,68	8.851,68	8.851,68	8.851,68	8.851,52	106.220,00
12002		Divisão do Meio Ambiente												
OUTRAS DESPESAS CORRENTES	1	18.150,82	18.150,82	18.150,82	18.150,82	18.150,82	18.150,82	18.150,82	18.150,82	18.150,82	18.150,82	18.150,82	18.150,98	217.810,00
INVESTIMENTOS	1	7.708,33	7.708,33	7.708,33	7.708,33	7.708,33	7.708,33	7.708,33	7.708,33	7.708,33	7.708,33	7.708,33	7.708,37	92.500,00

**MUNICIPIO DE JANDAIA DO SUL**

Estado do Paraná

Exercício 2025

**PROGRAMAÇÃO FINANCEIRA POR ÓRGÃO E CATEGORIA ECONÔMICA
Consolidado**

Despesas	Fonte Recurso	PROGRAMAÇÃO												Total
		Janeiro	Fevereiro	Março	Abril	Maió	Junho	Julho	Agosto	Setembro	Outubro	Novembro	Dezembro	
12003		Divisão de Recursos Hídricos												
OUTRAS DESPESAS CORRENTES	1	4.166,67	4.166,67	4.166,67	4.166,67	4.166,67	4.166,67	4.166,67	4.166,67	4.166,67	4.166,67	4.166,67	4.166,63	50.000,00
INVESTIMENTOS	1	3.363,76	3.363,76	3.363,76	3.363,76	3.363,76	3.363,76	3.363,76	3.363,76	3.363,76	3.363,76	3.363,76	3.363,64	40.365,00
13001		Diretoria												
PESSOAL E ENCARGOS SOCIAIS	1	11.392,09	11.392,09	11.392,09	11.392,09	11.392,09	11.392,09	11.392,09	11.392,09	11.392,09	11.392,09	11.392,09	11.392,01	136.705,00
OUTRAS DESPESAS CORRENTES	1	7.134,18	7.134,18	7.134,18	7.134,18	7.134,18	7.134,18	7.134,18	7.134,18	7.134,18	7.134,18	7.134,18	7.134,02	85.610,00
INVESTIMENTOS	1	708,33	708,33	708,33	708,33	708,33	708,33	708,33	708,33	708,33	708,33	708,33	708,37	8.500,00
14001		Diretoria												
PESSOAL E ENCARGOS SOCIAIS	1	16.108,74	16.108,74	16.108,74	16.108,74	16.108,74	16.108,74	16.108,74	16.108,74	16.108,74	16.108,74	16.108,74	16.108,86	193.305,00
OUTRAS DESPESAS CORRENTES	1	26.386,43	26.386,43	26.386,43	26.386,43	26.386,43	26.386,43	26.386,43	26.386,43	26.386,43	26.386,43	26.386,43	26.386,27	316.637,00
INVESTIMENTOS	1	8.692,51	8.692,51	8.692,51	8.692,51	8.692,51	8.692,51	8.692,51	8.692,51	8.692,51	8.692,51	8.692,51	8.692,39	104.310,00
	886													
15001		Fundo Municipal de Assistência Social												
PESSOAL E ENCARGOS SOCIAIS	1	170.275,45	170.275,45	170.275,45	170.275,45	170.275,45	170.275,45	170.275,45	170.275,45	170.275,45	170.275,45	170.275,45	170.275,05	2.043.305,00
OUTRAS DESPESAS CORRENTES	1	377.042,94	377.042,94	377.042,94	377.042,94	377.042,94	377.042,94	377.042,94	377.042,94	377.042,94	377.042,94	377.042,94	377.043,16	4.524.515,50
	900	1.326,25	1.326,25	1.326,25	1.326,25	1.326,25	1.326,25	1.326,25	1.326,25	1.326,25	1.326,25	1.326,25	1.326,25	15.915,00
	942	20.833,33	20.833,33	20.833,33	20.833,33	20.833,33	20.833,33	20.833,33	20.833,33	20.833,33	20.833,33	20.833,33	20.833,37	250.000,00
INVESTIMENTOS	1	12.861,79	12.861,79	12.861,79	12.861,79	12.861,79	12.861,79	12.861,79	12.861,79	12.861,79	12.861,79	12.861,79	12.861,81	154.341,50
	887													
16001		Fundo Municipal da Cultura												
PESSOAL E ENCARGOS SOCIAIS	1	15.392,73	15.392,73	15.392,73	15.392,73	15.392,73	15.392,73	15.392,73	15.392,73	15.392,73	15.392,73	15.392,73	15.392,57	184.712,60
OUTRAS DESPESAS CORRENTES	1	41.551,64	41.551,64	41.551,64	41.551,64	41.551,64	41.551,64	41.551,64	41.551,64	41.551,64	41.551,64	41.551,64	41.551,96	498.620,00
INVESTIMENTOS	1	1.768,33	1.768,33	1.768,33	1.768,33	1.768,33	1.768,33	1.768,33	1.768,33	1.768,33	1.768,33	1.768,33	1.768,37	21.220,00
17001		Reserva de Contingencia												
RESERVA DE CONTINGÊNCIA	1	125.000,00	125.000,00	125.000,00	125.000,00	125.000,00	125.000,00	125.000,00	125.000,00	125.000,00	125.000,00	125.000,00	125.000,00	1.500.000,00
Totais		8.404.120,59	8.404.120,59	8.404.120,59	8.404.120,59	8.404.120,59	8.404.120,59	8.404.120,59	8.404.120,59	8.404.120,59	8.404.120,59	8.404.120,59	8.404.119,66	100.849.446,15



MUNICIPIO DE JANDAIA DO SUL

Estado do Paraná

Exercício 2025

PROGRAMAÇÃO FINANCEIRA POR ÓRGÃO E CATEGORIA ECONÔMICA
Consolidado

Despesas	Fonte Recurso	PROGRAMAÇÃO											
		Janeiro	Fevereiro	Março	Abril	Maió	Junho	Julho	Agosto	Setembro	Outubro	Novembro	Dezembro